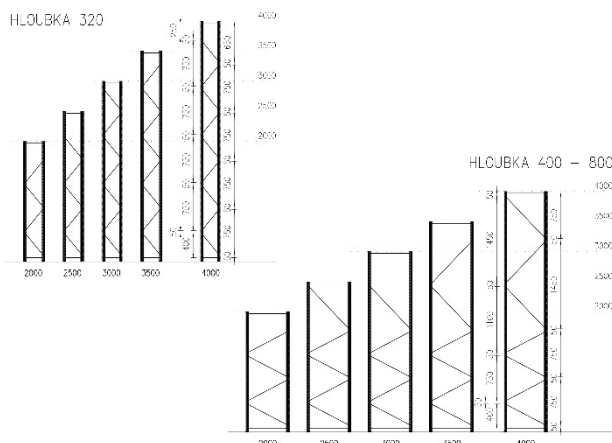


## POLICOVÉ REGÁLY UNIRACK NÁVOD K MONTÁŽI

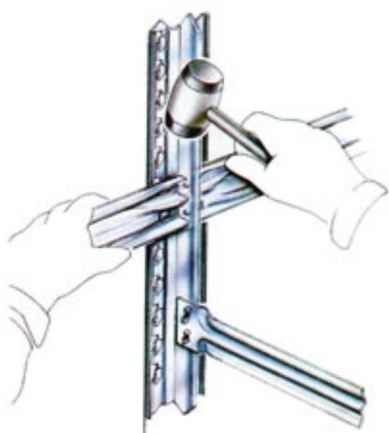
**(1)** Kovové patky šroubem a maticí spojit se spodní částí stojiny. Plastové krytky nasadit na vrchní část stojiny.



**(2)** Stojiny šroubem a maticí spojit s traverzami a diagonálami dle diagramu uvedeném **na druhé straně návodu.**



**(3)** Rámy regálů postavit svise a nosníky naklepnout na háčky z vnitřní strany stojin. Nosníky naproti sobě musí být umístěny ve stejné výšce a drážkou nahoru.




**(4)** Do drážek nosníků vložit podlahy, dle délky police i více kusů vedle sebe.



**(5)** Volitelné příslušenství – je-li součástí

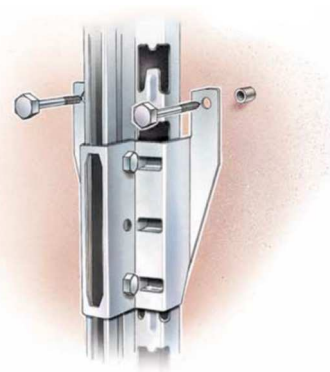
Pojistka nosníku



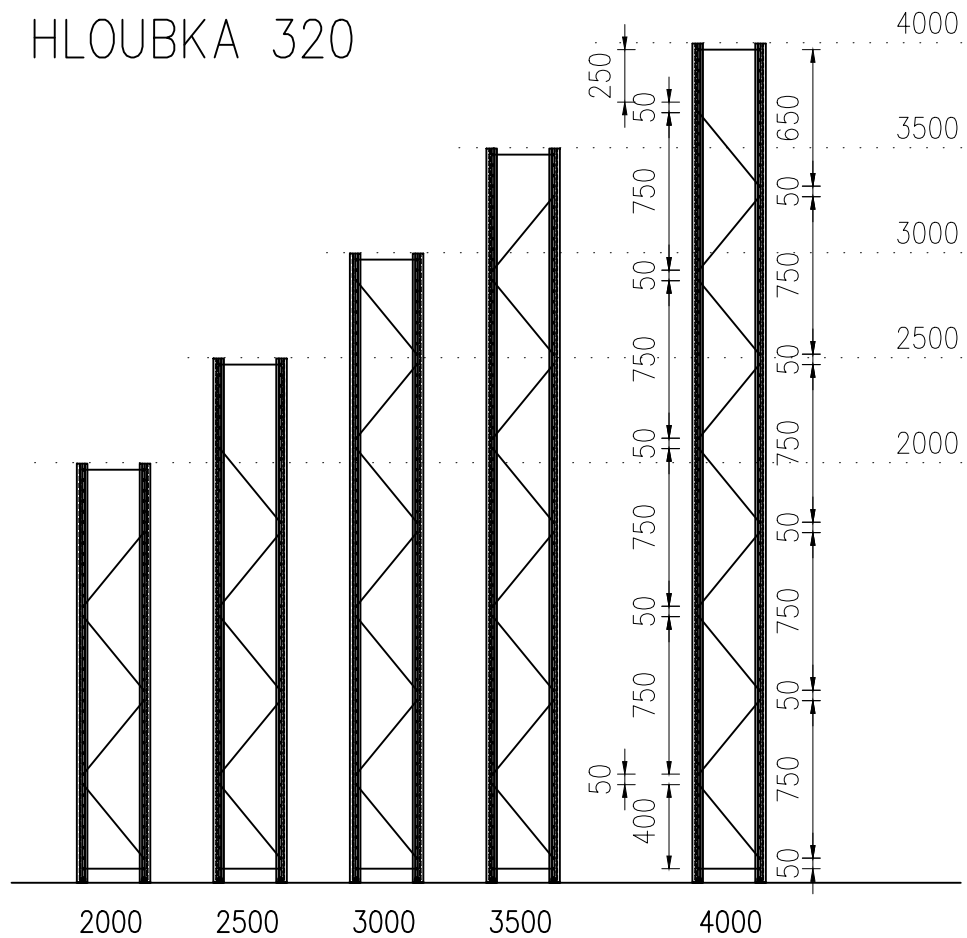
Spojka dvojregálu



Přístěnná kotva



# HLOUBKA 320



# HLOUBKA 400 - 800

